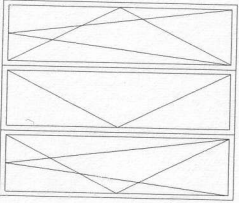
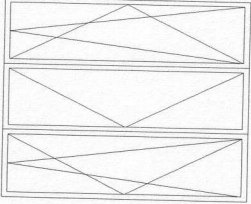
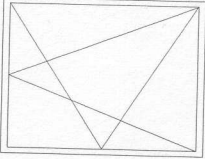



Material	Drewno	Drewno	Drewno
Oznaczenie	D1	D2	D3
Schemat			
Wymiary w świetle otworu	210	245	58
So			
H _o	195	147	145
Wymiary zewnętrzne	205	240	53
S			
H	190	142	140
Przyziemie	6	2	1
Razem	6	2	1
Uwagi			

Wykonawca przed realizowaniem zamówienia winien dokonać własnych obmiarów z natury.

Teresa Gmirek
upr. bud. 3808/S.K-ce

Materiał		Drewno
Oznaczenie		D1
Schemat		
Wymiary w świetle otworu	S _o	160
	H _o	295 (205+90)
Wymiary zewnętrzne skrzydła	S	156
	H	290
Określenie skrzydła		-
Przyziemie		2
Razem		2
Uwagi		Drzwi aluminiowe z profili wielokomorowych z wkładką anti-włamaniową Skrzydła drzwiowe pełne

Wykonawca przed zrealizowaniem zamówienia winien dokonać własnych obmiarów z natury.

Teresa Gmurek
upr. bud. 38/83 Sk-ce